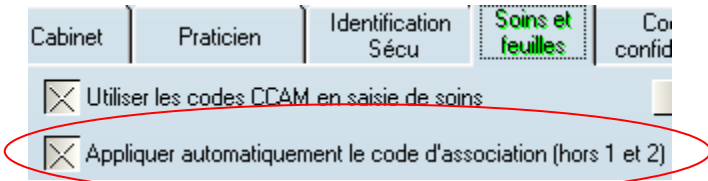
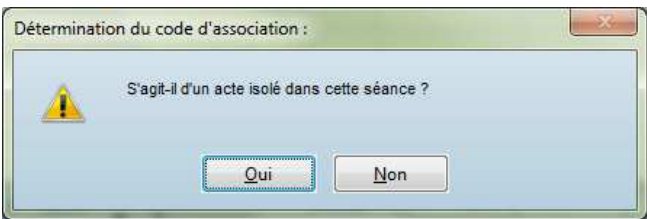



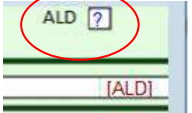

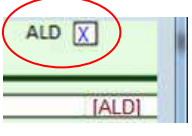






## Mise à jour Julie 3.31.0.(73)

Cher Docteur,

Vous venez d'effectuer avec succès la mise à jour de votre logiciel Julie. Veuillez trouver ci-dessous le récapitulatif de l'installation :

- Mise à jour : UPD331\_73
- Date de la version : 07/07/2014
- Version d'origine du programme : de la version 3.31.0.1 à la version 3.31.0.71
- Version résultante du programme : 3.31.0 (73)

Menu « ? / Actualités »	<ul style="list-style-type: none"> <li>• Ce module affiche les nouveautés liées à votre logiciel Julie.</li> </ul>
Code association	<ul style="list-style-type: none"> <li>• Nous vous rappelons : <ul style="list-style-type: none"> <li>- Pour automatiser la gestion des codes associations dans Julie, il faut activer l'option « <b>Appliquer automatiquement le code association</b> » dans menu « <b>Utilitaires / Fiche du cabinet / Onglet « Soins et feuilles</b> ».</li> </ul> </li> </ul>  <ul style="list-style-type: none"> <li>- Lors de la saisie du premier soin de la journée sur un patient, le message ci-dessous vous demandera de confirmer s'il s'agit d'un acte isolé ou non.</li> </ul> <ul style="list-style-type: none"> <li>• Ce message apparaît uniquement pour les actes qui ne sont pas associables.</li> </ul>  <ul style="list-style-type: none"> <li>- Si vous cliquez sur « <b>Oui</b> », cela implique qu'il n'y aura aucun code association appliqué.</li> <li>- Si vous cliquez sur « <b>Non</b> », cela implique que le code association 4 sera appliqué.</li> </ul> <ul style="list-style-type: none"> <li>• Si toutefois, vous devez changer un code association sur un acte : <ul style="list-style-type: none"> <li>- Cliquez sur le bouton « <b>Soins</b> »,</li> <li>- Double-cliquez sur l'acte à modifier,</li> <li>- Cliquez ensuite sur le bouton « <b>Détail</b> »,</li> <li>- Cliquez sur l'onglet « <b>CCAM</b> »</li> </ul> </li> </ul>

	<ul style="list-style-type: none"> <li>- Modifiez le code association dans la liste déroulante</li> <li>• La gestion automatique des codes associations 1 et 2 n'est pas gérée pour le moment dans votre logiciel Julie.</li> </ul>								
A.L.D	<ul style="list-style-type: none"> <li>• Vous devez renseigner l'ALD uniquement si la mention [ALD] apparait sur la feuille de soins électronique.  ).</li> </ul> <p><b>! : Dans tous les autres cas, il n'est pas nécessaire de l'indiquer.</b></p> <table border="1"> <thead> <tr> <th colspan="2">Option à renseigner pour les patients ayant une ALD.</th></tr> </thead> <tbody> <tr> <td></td><td>Lors de l'affichage de la FSE, l'ALD n'est pas renseignée.</td></tr> <tr> <td></td><td>En cliquant une fois sur la case « <b>ALD</b> », cela indique que les soins de la FSE <b>ne sont pas en rapport avec l'ALD.</b></td></tr> <tr> <td></td><td>En cliquant une seconde fois sur la case « <b>ALD</b> », cela indique que les soins de la FSE <b>sont en rapport avec l'ALD.</b></td></tr> </tbody> </table>	Option à renseigner pour les patients ayant une ALD.			Lors de l'affichage de la FSE, l'ALD n'est pas renseignée.		En cliquant une fois sur la case « <b>ALD</b> », cela indique que les soins de la FSE <b>ne sont pas en rapport avec l'ALD.</b>		En cliquant une seconde fois sur la case « <b>ALD</b> », cela indique que les soins de la FSE <b>sont en rapport avec l'ALD.</b>
Option à renseigner pour les patients ayant une ALD.									
	Lors de l'affichage de la FSE, l'ALD n'est pas renseignée.								
	En cliquant une fois sur la case « <b>ALD</b> », cela indique que les soins de la FSE <b>ne sont pas en rapport avec l'ALD.</b>								
	En cliquant une seconde fois sur la case « <b>ALD</b> », cela indique que les soins de la FSE <b>sont en rapport avec l'ALD.</b>								
Feuille de soins	<ul style="list-style-type: none"> <li>• Si vous sélectionnez les maxillaires 01 ou 02, Julie télétransmettra 01 ou 02 et non tous les numéros de dents concernés (Par exemple : <i>Pose d'une prothèse amovible définitive complète unimaxillaire à plaque base résine (HBLD031)</i> »</li> </ul>								